

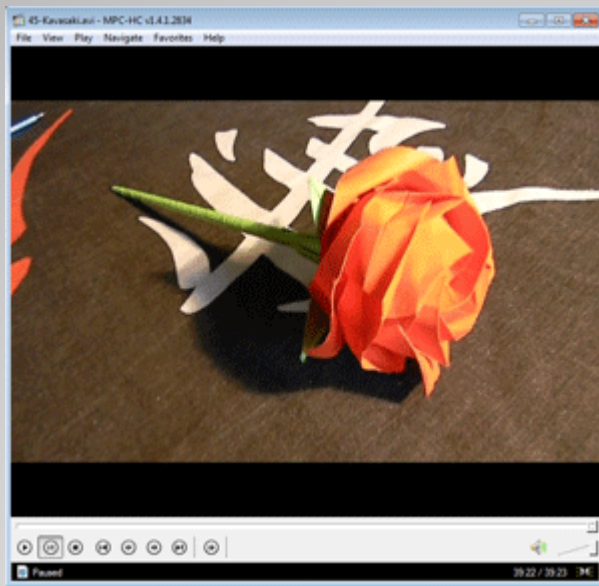
Тема занятия: «Театр игрушек. Оригами.»

Педагог дополнительного образования
Селизар Оксана Петровна



Оригами — древнее искусство складывания фигурок из бумаги.

В ЯПОНИИ



родилась и распространилась техника поделок из бумаги – изготовление оригами. Слово «оригами» и означает «сложенная бумага» («*ori*» – складывать, «*kami*» – бумага).

Азбука оригами

От простого к сложному

Базовые формы:
(простые, средние, сложные)

原形集

1-12

1 - Треугольник

2 - Книга

3 - Дверь

4 - Воздушный змей

5 - Блинчик

6 - Рыба

7 - Двойной треугольник

8 - Двойной квадрат


9 - Дом

10 - Птица

11 - Катамаран

12 - Лягушка

Простые поделки



Средние поделки



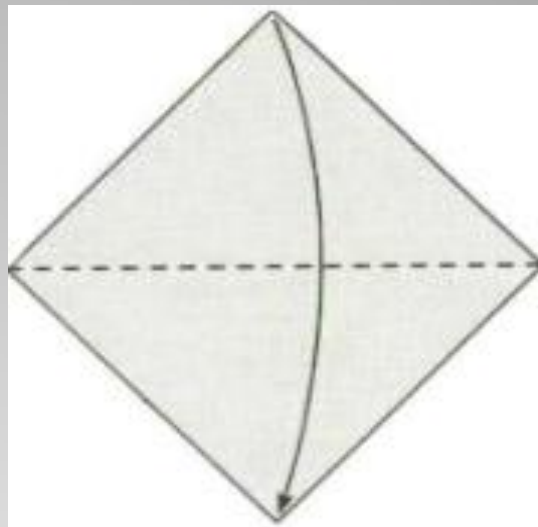
Сложные поделки



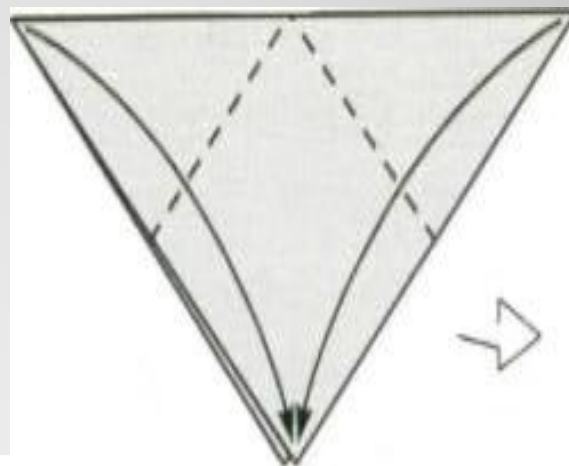
Голова



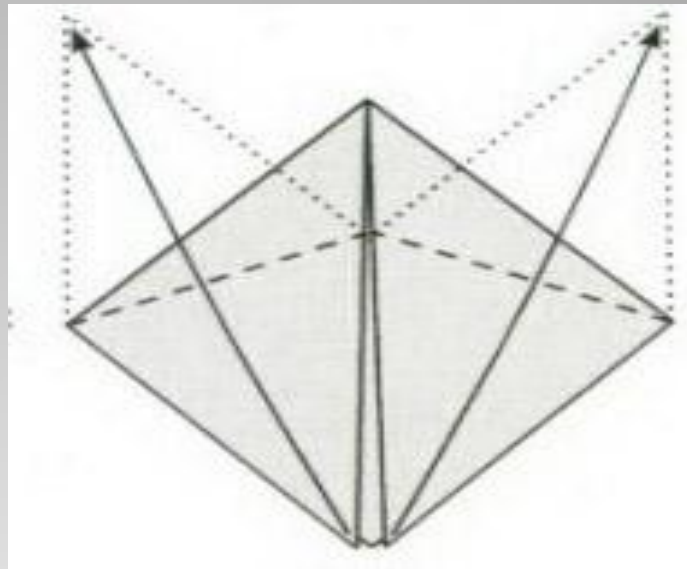
- Согнем лист по диагонали



- Загнём оба верхних угла модели вниз, чтобы их вершины совместились с вершиной нижнего угла.



- Отогнём углы
обратно вверх.



- Потянем за
верхние углы в
стороны, чтобы
разогнуть сгибы.

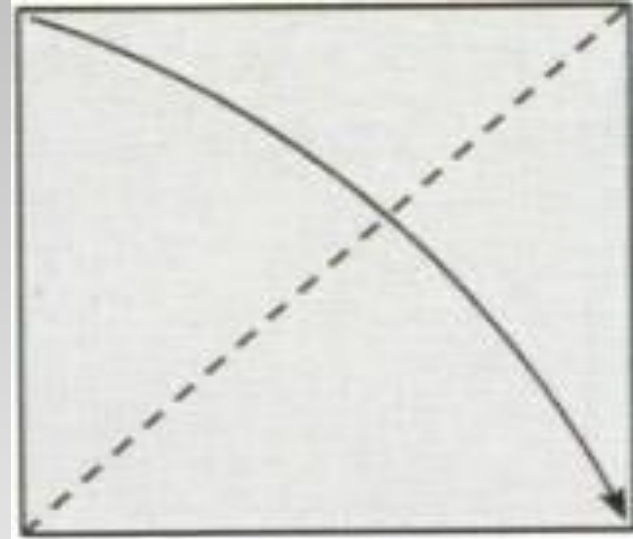


- Перевернем на другую сторону, загнём центральную верхушку назад. С нажимом загладим.

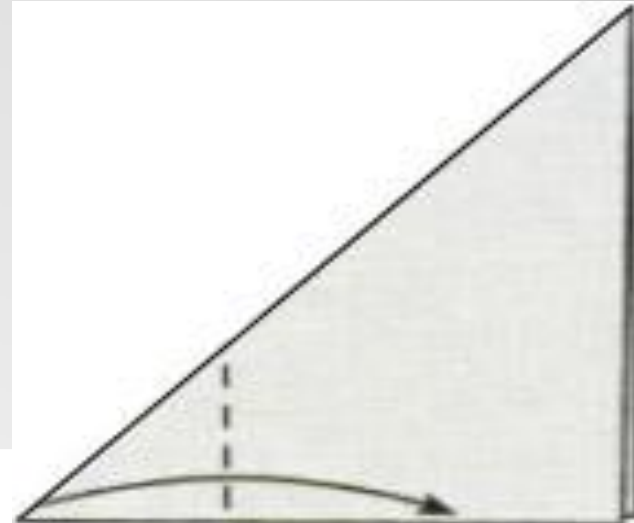


Туловище

- Согнём лист по диагонали.



- Загнём левый угол вправо.



- Можно вырезать лапки.

- Загнуть хвостик.















