

Государственное бюджетное образовательное учреждение
дополнительного образования детей
Дом детского творчества Петродворцового района г. Санкт-Петербурга
«Ораниенбаум»

ПУТЕШЕСТВИЕ В МИР БИСЕРОПЛЕТЕНИЯ



Педагог Новикова Елена Семеновна

Санкт-Петербург
2013



Станция «Радуга бисера»



Город мастеров



Волшебный бисер



Пусть исполнится Ваше желание



Загадка

Ты его всегда ищи
Там же, где хранишь ключи.
Но не откроет он замок,
Потому что он ...




Изготовление брелка

- Брелок выполнить простым низанием бусин на шнурок.




Изготовление брелка

- **Низание** – самый распространенный способ нанизывания бисера на нить или проволоку
- Нить или проволока продевается сквозь отверстие



Изготовление брелка

- Нанизать первую (белую) бусинку на оба конца шнура



Изготовление брелка

- Нанизать вторую (синюю) бусинку на оба конца шнура




Изготовление брелка

- Нанизать третью (красную) бусинку на оба конца шнура




Изготовление брелка

- Завязать узелок после красной бусинки



Изготовление брелка

- Нанизать бусинку на один конец шнура и завязать после нее узелок




Изготовление брелка


- Нанизать бусинку на другой конец шнура и завязать после нее узелок



Изготовление брелка

- Обрезать концы шнура за узелками
- Брелок готов





Мы писали, мы писали,
Наши пальчики устали.
Вы скачите, пальчики,
Как солнечные зайчики.
Прыг-скок, прыг-скок,
Прискакали на лужок.
Ветер травушку качает,
Влево, вправо наклоняет.
Вы не бойтесь ветра, зайки,
Веселитесь на лужайке.

Часовщик прищурил глаз
Чинит часики для нас

Изготовление брелка

- Брелок выполнить простым низанием бусин на шнурок.



МОЛОДЦЫ!!!



***Ваше желание
исполнилось***



***Будем, ребята, беречь доброту,
Будет, ребята, беречь красоту,
Будем дерзать, будем творить,
Улыбку познания Уроку дарить!***

Желаю творческих успехов!